

※このテンプレートはIllustratorで使用できます。デスクトップ等に保存し、Illustratorで開いてお使いください。

# ハメパチシリーズ

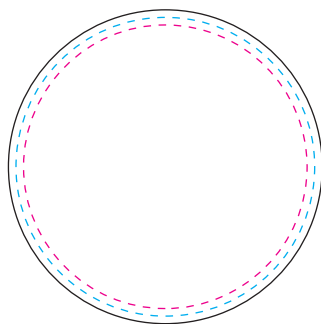
## ◆デザイン作成時の注意点◆

- ①実際の仕上がり寸法 (抜き寸法) ----- に対して、塗り足し1mm —— が必要となります。  
背景などはここまで塗り足しをつけてください。
- ②製造の過程で少しのズレが生じる場合がありますので、主要なデザインは仕上がり寸法より1mm程度内側(デザイン寸法) ----- に配置してください。
- ③ —— は実線で印刷してください。紙を抜くときの基準となります。( ----- / ----- は印刷しないで下さい。)

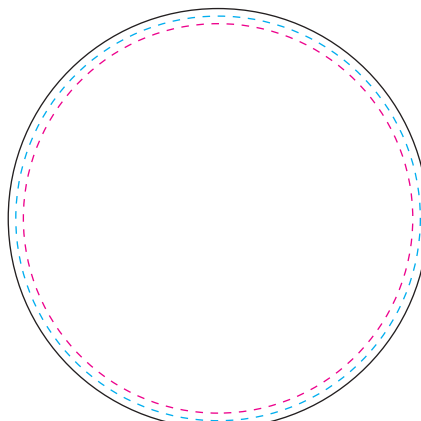
## ◆ご入稿前のご確認◆

- 文字は全てアウトライン化してください。
- リンク画像は同一フォルダ内に入れてください。
- 全てのファイル(リンク画像含む)のカラーモードをCMYKカラーにしてください。
- 確認用JPG形式ファイルを添付してください。
- フォルダごとに圧縮してご入稿ください。
- アピアランス・パターン(スウォッチパネルに登録している塗りやブラシのデザイン)は分割してください。


—— 塗り足し  
----- 仕上がり寸法 (※印刷しない)  
----- デザイン寸法 (※印刷しない)



丸形  
Φ40mm



丸形  
Φ54mm



丸形  
Φ74mm