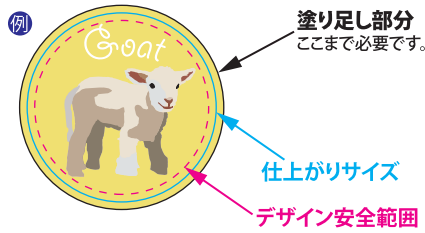


※このテンプレートはIllustratorで使用できます。デスクトップ等に保存し、Illustratorで開いてお使いください。

デザイン作成時の注意点

①カットサイズ(仕上がりサイズ)に対して、**塗り足し1mmをつけてください。**

②主要なデザインは仕上がりサイズより**1mm程度内側に配置してください。**



○塗り足し ※印刷する

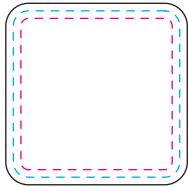
○カットサイズ(仕上がりサイズ) ※印刷しない

○デザイン安全範囲 ※印刷しない


◆ご入稿前のご確認◆

- 文字は全てアウトライン化してください。
- リンク画像は同一フォルダ内に入れてください。
- 全てのファイル(リンク画像含む)のカラーモードをCMYKカラーにしてください。
- 確認用JPG形式ファイルを添付してください。
- フォルダごとに圧縮してご入稿ください。
- アピランス・パターン(スウォッチパネルに登録している塗りやブラシのデザイン)は分割してください。
- オーバープリントのチェックははずしてください。


正方形・テンプレート




正方形
22×22mm



正方形
33×33mm



正方形
45×45mm



正方形
80×80mm