


※このテンプレートはIllustratorで使用できます。デスクトップ等に保存し、Illustratorで開いてお使いください。


デザイン作成時の注意点

① **カットサイズ (仕上がりサイズ) に対して、塗り足し1mmをつけてください。**

② **主要なデザインは仕上がりサイズより1mm程度内側に配置してください。**




 **塗り足し** ※印刷する

 **カットサイズ (仕上がりサイズ)**
※印刷しない

 **デザイン安全範囲**
※印刷しない

◆ご入稿前のご確認◆

- 文字は全てアウトライン化してください。
- リンク画像は同一フォルダ内に入れてください。
- 全てのファイル (リンク画像含む) のカラーモードをCMYKカラーにしてください。
- 確認用JPG形式ファイルを添付してください。
- フォルダごとに圧縮してご入稿ください。
- アピランス・パターン (スウォッチパネルに登録している塗りやブラシのデザイン) は分割してください。
- オーバープリントのチェックははずしてください。



正方形
33×33mm