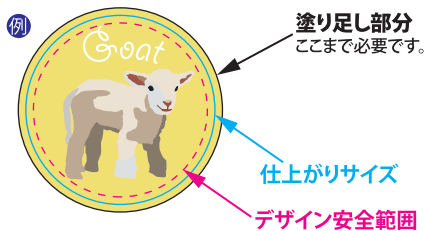


※このテンプレートはIllustratorで使用できます。デスクトップ等に保存し、Illustratorで開いてお使いください。

デザイン作成時の注意点

① **カットサイズ(仕上がりサイズ)に対して、塗り足し1mmをつけてください。**

② **主要なデザインは仕上がりサイズより1mm程度内側に配置してください。**



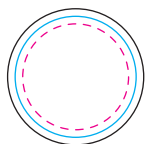
○ 塗り足し ※印刷する

○ カットサイズ(仕上がりサイズ)
※印刷しない

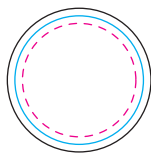
○ デザイン安全範囲
※印刷しない

◆ご入稿前のご確認◆

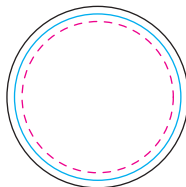
- 文字は全てアウトライン化してください。
- リンク画像は同一フォルダ内に入れてください。
- 全てのファイル(リンク画像含む)のカラーモードをCMYKカラーにしてください。
- 確認用JPG形式ファイルを添付してください。
- フォルダごとに圧縮してご入稿ください。
- アピアランス・パターン(スウォッチパネルに登録している塗りやブラシのデザイン)は分割してください。
- オーバープリントのチェックははずしてください。



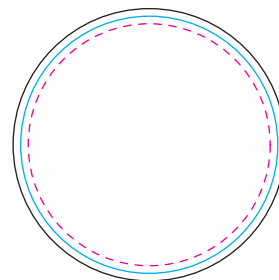
丸形
Φ16mm



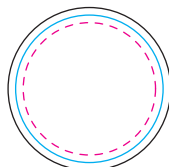
丸形
Φ17mm



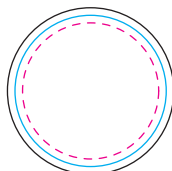
丸形
Φ22mm



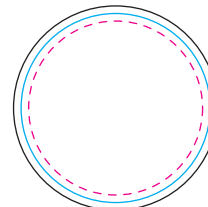
丸形
Φ34mm



丸形
Φ19.5mm



丸形
Φ20mm



丸形
Φ25mm